



Школьная газета

СТУПЕНЬКИ

ВЫПУСК 1 (65)

СЕНТЯБРЬ 2019


Ура! Первый раз в первый класс!



Ученики 1-х классов в первый учебный день попали в волшебный дворец - особняк княгини З.И.Юсуповой, и началось путешествие по сказочным просторам ... По дороге из желтого кирпича вместе с девочкой Элли и ее друзьями все отправились на поиски Великого Волшебника, который помог бы стать дружными, смелыми и умными. Но оказалось, что ребята все могут сделать сами. Они переживали за героев, помогали выполнять задания и одержали победу над злыми чарами... Вернули всё на свои места.



Так началось путешествие в страну знаний. На следующий день нас ждали новые приключения, но мы уже были готовы к новым победам!



В ЭТОМ ВЫПУСКЕ:

Когда начинается учебный год	2
8 сентября	3
Дорога жизни	3
Город—герой Ленинград	3
13 редких памятников блокадного Ленинграда	4-5
Учимся играя. Советы первоклассникам	6

Когда начинается учебный год в разных странах мира



Как и у нас **1 сентября** начало учебного года празднуют в Кыргызстане, Узбекистане, Беларуси, Армении, Украине, Молдавии и Туркменистане, в Бельгии, Венгрии, Македонии, Ирландии, Прибалтийских странах, Словении, Польше, Эфиопии, Нигерии, Сомали, Китае, Гонконге, Лаосе, Тайване и Монголии.



1 сентября у нас ассоциируется с Днем Знаний. Казалось бы, иначе и быть не может. Однако День знаний в разных странах начинается по-разному.

3 сентября - во Франции.

Дата занятий в каждом регионе - своя. Из-за климата. На юге, там, где очень жарко, детям дают отдохнуть еще недельку, но с условием, что эту недельку они нагонят зимой. Всего итальянский учебный год длится полгода.

Школьники Японии отправляются за парты **1 апреля**.

5 сентября занятия начинаются в школах Болгарии и Румынии.

11 сентября или же в первый понедельник после 11-го сентября (если день X выпадает на выходной) - в Греции

Школы США и Канады свободны в выборе даты начала учебного года, но должны уложиться в месячный промежуток **от середины августа до 15 сентября**. Заканчивается учебный год, как правило, в конце июня.



А в Индии начало учебного года приходится на **июль**.

В Финляндии и Швеции учебный год стартует **15 августа**.

В Соединенном Королевстве приветствуют учеников в первую неделю сентября, за исключением Шотландии, где учеба начинается в последнюю неделю лета.

В Южной Корее учёба начинается **3 марта** и заканчивается в середине июля. Потом идут каникулы 2 месяца и в конце августа начинается второй семестр, длящийся до середины февраля.



В Австралии и Новой Зеландии учебный год начинается **27 января**.

В Германии все зависит от школы. В каждой из 16 федеральных земель Германии установлены свои порядки относительно начала учебного года. Ориентировочно, дети приступают к учебе в августе-сентябре.

Плавающее расписание начала занятий практикуется и в Италии.



Материал подготовила
И.В. Герасимова,
кл.руководитель 2г класса

8 сентября 1941



8 сентября 1941 года началась 900-дневная блокада Ленинграда. По плану Гитлера, город должен был быть стерт с лица земли, а войска, оборонявшие его – уничтожены. Потерпев неудачу в попытках прорвать оборону советских войск

внутри блокадного кольца, немцы решили взять город измором. С 13 сентября начался артобстрел города, который продолжался всю войну. В блокированном городе оказалось более 2,5 миллионов жителей, в том числе 400 тысяч

детей. Запасов продовольствия и топлива было очень мало. Начавшийся голод, усугублённый бомбежками, проблемами с отоплением и параличом транспорта, привёл к сотням тысяч смертей среди жителей. Но

ленинградцы продолжали трудиться – работали административные и детские учреждения, типографии,



поликлиники, театры, продолжали работу ученые. Подростки работали на заводах, заменив отцов, ушедших на фронт.

*Свыше
640 000
жителей
города
погибли от
голода*

Дорога жизни

Единственным путем сообщения с блокадным Ленинградом оставалось Ладожское озеро.

22 ноября началось движение автомашин по ледовой дороге, которая получила название «Дорога жизни». Немцы бомбили и обстреливали дорогу, но им

не удалось остановить движение.

Зимой по Дороге Жизни эвакуировали население и доставляли продукты питания. Всего эвакуировали около миллиона человек.



Город-герой Ленинград

18 января 1943 года блокада была прорвана, и враг был отброшен от города. А окончательно блокада была снята 27 января 1944 года. Блокада Ленинграда стала самой кровопролитной блокадой в истории человечества. По разным данным за эти годы в городе погибло от 400 тысяч до 1,5 миллиона человек. Приказом Верховного

Главнокомандующего от 1 мая 1945 года Ленинград получил звание Города-героя за героизм и мужество, проявленные жителями во время блокады.

8 мая 1965 года Указом Президиума Верховного Совета СССР Город-герой Ленинград был награждён орденом Ленина и медалью «Золотая Звезда».



13 редких памятников

1. Квартира Тани Савичевой



Таня Савичева – ленинградская девочка, погибшая в эвакуации в 1944 году, но оставившая после себя дневник: в маленькой записной книжке она записывала самое важное – даты смерти родных. После войны эти записи фигурировали на Нюрнбергском процессе в материалах обвинения. Этот дневник, написанный детским почерком, не может оставить равнодушным. На доме, где когда-то жили Савичевы, установлена мемориальная доска, в честь девочки названа планета, горный перевал в Казахстане, Тане посвящена баллада, а в ее школе открыт музей, названный ее именем. Адрес: 2 линия ВО, д. 13

2. Блокадная подстанция на Фонтанке

Тяговая подстанция №11 в блокаду снабжала электричеством трамваи, которым нередко приходилось курсировать под бомбежками, доставляя людей в самые опасные места города. В начале октября 1941 года транспорт встал – начались серьезные перебои с электричеством. Энергии едва хватало на больницы, хлебозаводы и предприятия, выполнявшие военные заказы. Поэтому восстановление работы весной 1942 года, которая обеспечивала напряжением, в том числе, и трамвайную сеть, стало знаменательным событием в не легкой жизни города. Адрес: наб. Фонтанки, д. 3



В городе на Неве бережно хранят память о страшных блокадных днях и героическом подвиге ленинградцев, сумевших сохранить один из прекраснейших городов мира.

3. Памятник Ленинградской проруби на набережной Фонтанки



Во время блокады проблемой было не только отсутствие пищи, но и воды. Регулярные артобстрелы и сильные морозы повредили сети водоканала, и воду жители города носили из прорубей, сделанных во льду. Гранитная плита на набережной Фонтанки и всем известные фото военных лет напоминают об этих тяжелых испытаниях. Адрес: наб. Фонтанки, около дома 21

4. Рупор на Невском проспекте

Отрезанный от жизни страны Ленинград узнавал новости с фронта, слушал трансляции концертов и радиопередач, чтения стихов и писем солдат только благодаря сети громкоговорителей,


расположенных на улицах города, а при воздушной тревоге они предупреждали горожан об опасности. Таким способом поддерживался моральный дух людей, и организовывалась жизнь города. Обо всем этом напоминает блокадный

репродуктор, помещенный на Невском проспекте. Адрес: Невский пр., 52




5. Памятник ГАЗ-АА, прозванному «Полуторка»

Отлитый из бронзы грузовик ГАЗ-АА, установленный на Румболовской горе, призван увековечить память отважных водителей, перевезших сотни тысяч тонн продуктов в отрезанный город и эвакуировавших 1,5 миллиона жителей Ленинграда. Адрес: 10-й шоссе А-128 (Дорога жизни)



6. Постамент статуи коней Клодта на Аничковом мосту

Аничков мост, переброшенный через Фонтанку по линии Невского проспекта, сильно пострадал от осколков снарядов во время обстрелов. Кони Клодта в первые дни блокады были демонтированы и сохранены, но ограда и постаменты были серьезно повреждены осколками. Во время реставрации было решено сохранить следы блокады на одном из гранитных постаментов. В этом месте установлена памятная табличка, напоминающая о 148478 снарядах, выпущенных немцами по Ленинграду.



блокадного Ленинграда

7. Памятная доска о ранах Исаакиевского собора от фашистских артобстрелов



Табличку, аналогичную той, что находится на Аничковом мосту, можно найти и на Исаакиевском соборе, который пострадал во время обстрелов и был восстановлен в

мирное время. Но не все раны были залечены, и воспоминанием о тех годах служат выбоины на ступнях и одной из колонн сооружения.

8. Парк Победы в Московском районе

В Московском районе Санкт-Петербурга находится парк Победы, занимающий 68 гектаров. Он основан на месте Кирпично-пемзового завода, служившего крематорием, в котором за время блокады сожгли останки 110 тысяч

горожан. В парке установлено множество памятных сооружений, например, памятник «Ротонда», «Вагонетка»,



Аллея Героев и Аллея Памяти, памятная доска и православный поминальный крест. Адрес: метро «Парк Победы»

9. Памятник колюшке в Кронштадте



Колюшка – маленькая рыбка, спасшая от смерти тысячи блокадников. В мирное время она не имела промышленного значения, а в период войны кормила умирающих от голода людей.

Композиция из трех рыбок в городе Кронштадт на острове Котлин появилась весной 2005 года, а в день снятия блокады, 27 января, к ней приносят цветы в память о голодных годах войны. Адрес: стена Обводного канала около Синего моста в Кронштадте

10. Памятник погибшим матерям


В одном из дворов Почтамтской улицы стоит скульптура женщины, воплотивший в себе образ всех матерей, погибших от голода во время блокады, но спасших своих детей ценой собственной жизни.

Создатель памятника – житель этого двора, оставшийся без матери в осажденном Ленинграде. Адрес: ул. Почтамтская, 11



11. Блокадный храм. Церковь во имя Успения Пресвятой Богородицы

Рядом с заброшенным храмом Успения Пресвятой Богородицы в годы войны массово хоронили умерших от голода жителей города. В 60-е годы храм снесли, и только в 1996 году его начали восстанавливать вновь. Сегодня в храме проходят службы, неизменно вспоминают в молитвах героев и жертв блокады. Адрес: Малоохтинский пр., дом 52.



12. Надпись "Граждане! При артобстреле эта сторона улицы наиболее опасна"

Такие предупреждения сохранились на 6 улицах города. В годы блокады они спасли не одну жизнь горожан. В Ленинграде надписи наносились на северных и северо-восточных сторонах улиц, так как обстрел велся со стороны Пулковы и Стрельны. В Кронштадте надписи появились на юго-западных сторонах улиц - обстрел города велся из Петергофа. Адреса: Невский пр., д. 14; Лесной пр., д. 61; 22 линия ВО, д.7; ул. Калинина, д. 6; Посадская ул., д. 17/14; Кронштадт, ул. Аммермана, д. 25.



13. Памятник блокадному трамваю

Трамвай – символ жизни блокадного Ленинграда. Он служил не только транспортным средством, но и перевозил грузы, почту, солдат, доставлял раненых в больницы, поэтому прекращение его движения сильно повлияло на моральный дух горожан. Возобновление работы трамваев было встречено смехом, слезами радости и аплодисментами жителей города. Установленный на проспекте Стачек памятный трамвай напоминает об огромной роли этого транспортного средства в годы войны. Адрес: пр. Стачек, 114.



Учимся играя. Советы первоклассникам.

Почему первоклассникам бывает трудно в школе? Причин множество, и у разных детей они разные. Чаще всего дело в невнимательности, не умении концентрировать внимание на задаче.

ЧТО ДЕЛАТЬ?

Играть в игры, в которых надо замечать и запоминать много подробностей и мелких деталей.

«Птичка в клетке»

Рисуем квадратик, как для игры в «крестики-нолики», поле из 9 клеток, 3*3, и в середину ставим магнит (монетку, пуговицу) — птичку. А дальше один командует, скажем «вверх, вправо, вниз, вниз», а остальные — каждый — должен знать, где у нас теперь птичка. Когда ведущий говорит «стоп», все сверяются, а там ли птичка, где должна быть? Можно сперва двигать предмет по своему полю, а можно в уме, можно рисовать карандашом след птички на своем листке.

Подвижные игры на внимательность и на умение управлять собой.

«Стоп-один, стоп-три»

Дети бегают до тех пор, пока ведущий не скажет «стоп». Если он говорит «стоп, 3!», то дети должны встать на 3 ноги (то есть на 2 ноги и 1 руку или наоборот, 2 руки и 1 ногу), если «стоп, 1», то надо встать на одну ногу, «стоп, 4» — на обе руки и обе ноги.

«Замри-отомри»


Дети скачут и бегают, пока им не скажут: «Замри!» — тогда они должны застыть на месте и не шевелиться до тех пор, пока не будет команды «Отомри!».

ЧТО ЕЩЕ ДЕЛАТЬ?

Играть в игры, где нужно внимательно слушать взрослого и реагировать на его слова. Это очень важно, потому что многие дети просто «уплывают», когда учитель что-то рассказывает. Привычка слушать и слышать — хорошая привычка.

«Кар, мяу, ква»

Ведущий говорит «кар-кар», и дети два раза машут крыльями. Ведущий говорит «мяу, мяу, мяу, мяу», и дети четыре раза трут носик лапкой. Ведущий говорит «ква, ква, ква», и дети три раза подпрыгивают. А что надо сделать, когда Ведущий говорит «мяу, мяу, кар, ква, ква, ква»?



Стихотворение и рисунок Василисы Петровой 3 Г класс



Государственное бюджетное общеобразовательное учреждение
начальная общеобразовательная школа № 300
Центрального района Санкт-Петербурга, 191002, г. Санкт-Петербург, Большая
Московская улица, д.10/1-3, л.А
Тел.: (812) 713-2582, факс: (812) 713-1265, e-mail: sch300@center-edu.spb.ru
сайт: shkola300.spb.ru

Эл. почта школьной газеты «Ступеньки» -
gazetastupenki@mail.ru